

Rilevazione dell'opinione degli studenti in merito all'orientamento in ingresso del CdS Progeas

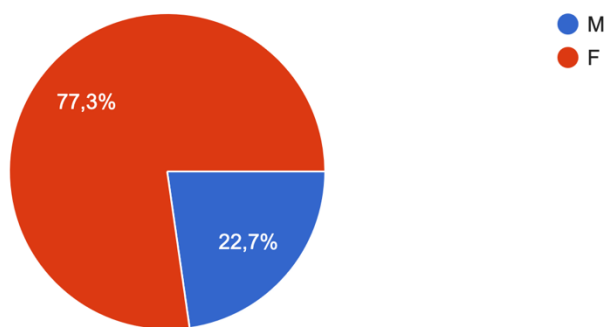
Periodo di rilevazione gennaio-giugno 2023

A cura del Gruppo di gestione AQ del CdS

Il questionario è stato erogato su piattaforma "Google Moduli" sulla base di un invito personale inviato a tutti gli iscritti al primo anno del CdS Progeas tramite email contenente il link per la partecipazione.

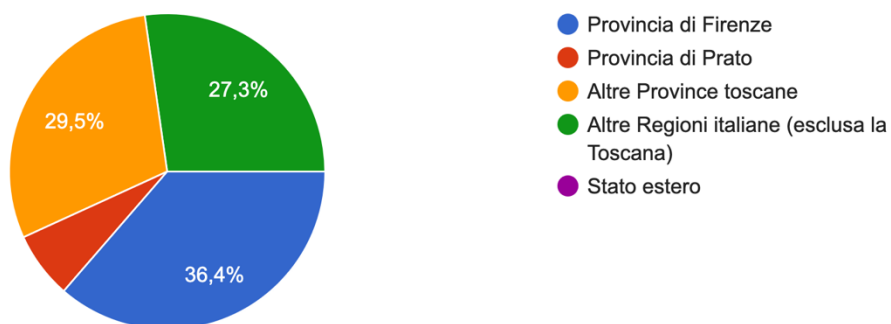
Q1 - Sesso

44 risposte



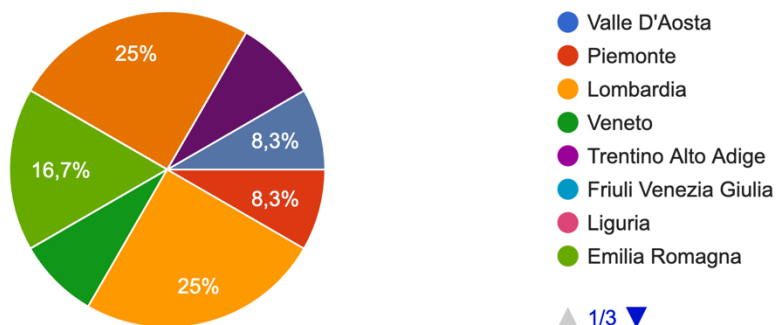
Q2 - In quale Provincia, Regione o Stato estero risulti attualmente "residente" (comune riportato sulla carta d'identità)?

44 risposte



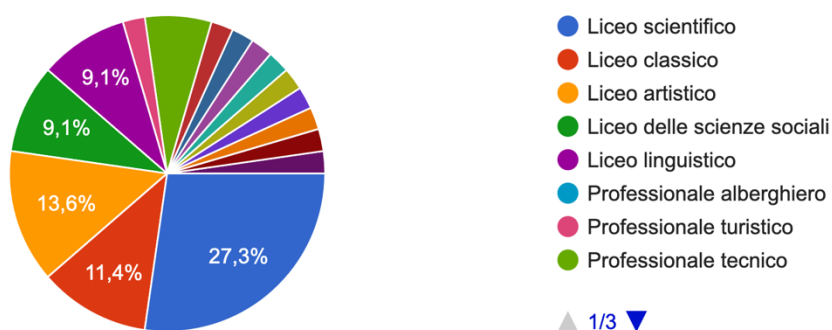
Q2bis - Rispondi solo se alla domanda Q2 hai indicato "Altre regioni italiane" o "Stato Estero". Puoi specificare in quale regione o stato estero sei residente?

12 risposte



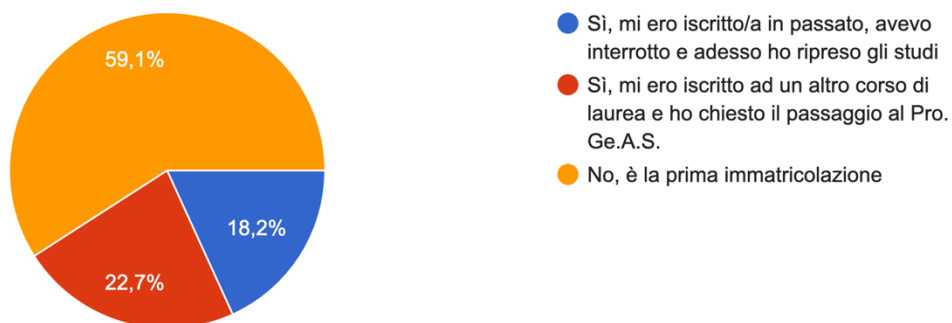
Q3 - Quale istituto superiore hai frequentato?

44 risposte



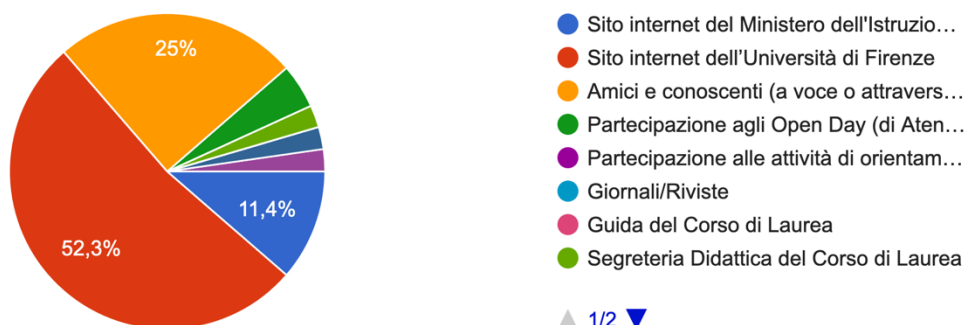
Q4 - Prima di iscriverti al primo anno del Pro.Ge.A.S., ti eri già immatricolato/a ad un altro Corso di Laurea?

44 risposte

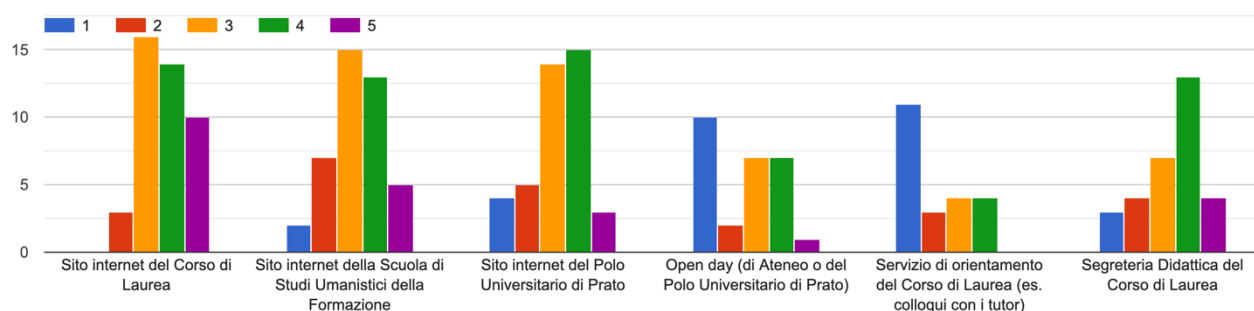


Q5 - Come sei venuto a conoscenza del Corso di Laurea Pro.Ge.A.S.?

44 risposte



Q6 - Di quale tra i seguenti servizi utili a conoscere meglio il Corso di Laurea ti sei servito prima di iscriverti? E qual è il grado di soddisfazione delle informazioni ricevute (laddove 1=scarso e 5=esauriente... bene: dare una valutazione ai soli servizi effettivamente utilizzati)

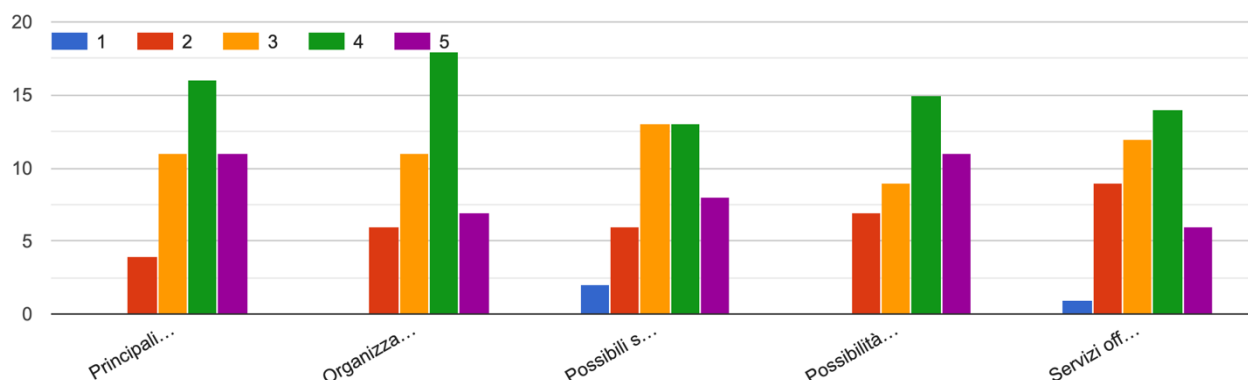


Q6bis - Se hai considerato insoddisfacente uno o più dei servizi indicati nella Q6, puoi specificarne il/i motivo/i?

4 risposte

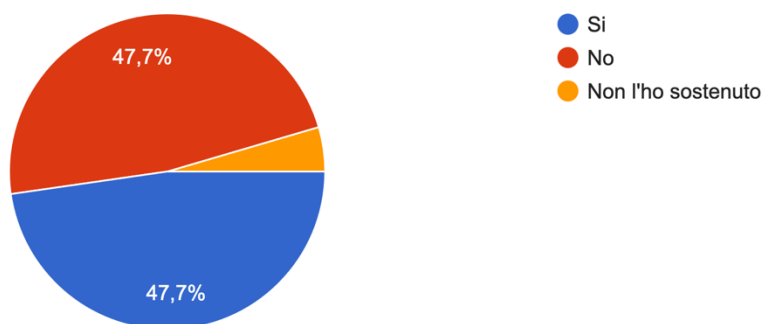
- Problemi tecnici dei siti (link vuoti)
- sui siti unifi non si capisce niente, ci vuole un sacco di tempo a trovare qualsiasi cosa.
- Al momento del passaggio al Progeas non c'erano tutor disponibili
- parti del sito web non correttamente aggiornate, informazioni errate

Q6ter - Grazie anche ai servizi richiamati nella Q6, puoi esprimere il livello di conoscenza che ritieni di aver acquisito rispetto ai seguenti aspetti (laddove 1=scarso e 5=completo)?



Q7 - Sulla base della tua esperienza, ritieni che il test di ingresso al Corso di Studio (test di autovalutazione erogato dalla Scuola di Studi Umanist...are i pre-requisiti per l'iscrizione dello studente?

44 risposte



Q7bis - Se hai risposto NO alla Q7 puoi indicarne i motivi?

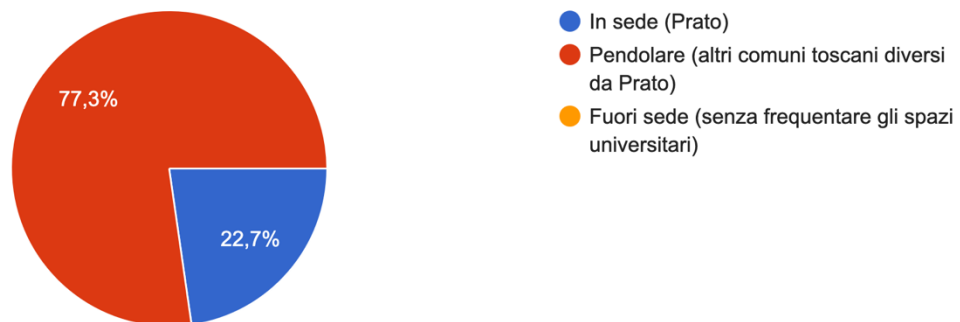
12 risposte

- Le conoscenze richieste dal test a mio avviso non sono "limitanti" per affrontare il corso di studi
- Perché tale test se lo supero o non lo supero ai professori secondo me interessa poco alla fine di tutto quello non ritrovi niente all'esame
- Per me non serve a molto rischi solo di non passarlo e rischiare anche di saltare l'anno per poter dare esami e portarti avanti esami di un intero anno portato dietro per colpa di questo test
- non è coerente con le materie che andiamo a studiare
- Perché penso che non si possa valutare la preparazione o l'intelligenza di una persona tramite un test di ingresso, bensì penso che sia giusto che lo studente dimostri attraverso gli esami la sua conoscenza delle materie che HA scelto lui stesso di studiare, quindi per me il test non serve proprio a nulla.
- perché non è funzionale
- Le richieste del test non hanno nulla a che vedere con i corsi impartiti e gli argomenti di laurea

- Le domande non sono inerenti al corso che vado a svolgere e non arricchiscono o aiutano lo studente, è un test non necessario per entrare all'università
- conoscenze poco specifiche inerenti alle materie che caratterizzano il corso
- Sono principalmente domande sull'utilizzo della lingua italiana. Per cui davvero molto semplice da superare per chi ha la padronanza della lingua
- Trattandosi di un semplice test di logica non lo vedo molto improntato sul corso
- é inutile, non serve assolutamente a niente se non a spendere 30 euro.

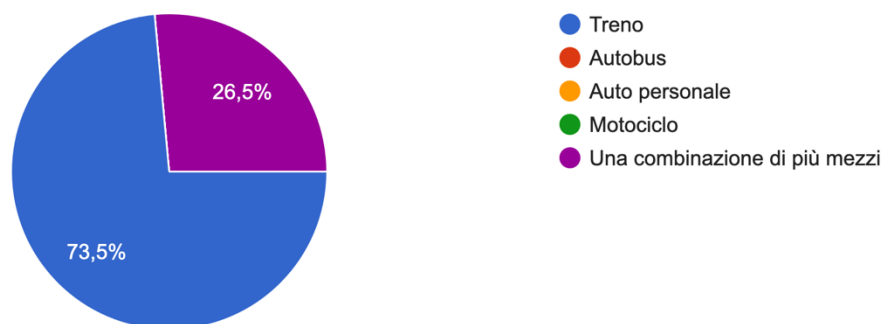
Q8 - Durante il periodo delle lezioni alloggi in sede (Prato), in un comune toscano diverso da Prato (pendolare) o vivi fuori sede (anche in altri comuni toscani) senza frequentare gli spazi universitari?

44 risposte

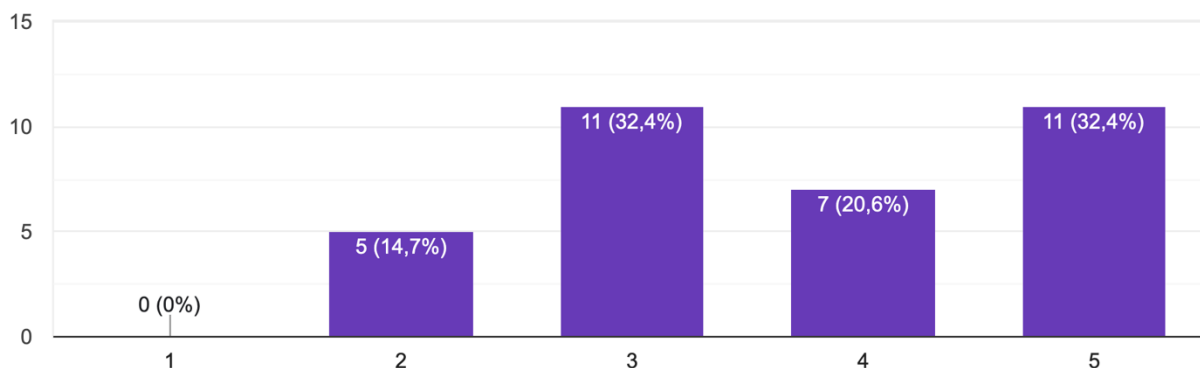


Q8bis - Rispondi solo se alla risposta Q8 precedente hai detto di essere "pendolare". Quale mezzo usi per raggiungere la sede delle lezioni?

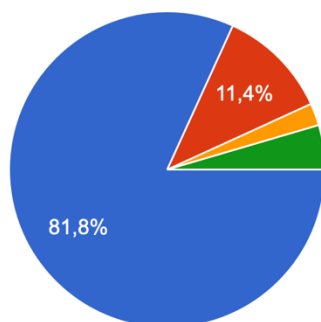
34 risposte



Q8ter - Rispondi solo se alla domanda Q8 hai dichiarato di "essere pendolare". Quanto ritieni semplice (numero dei mezzi da utilizzare, tempo di p...re la sede delle lezioni dal tuo luogo di partenza?)
34 risposte

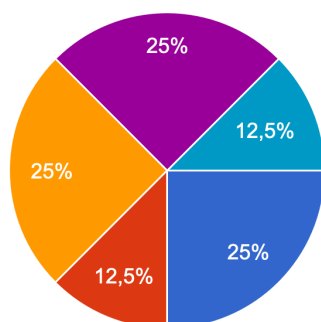


Q9 - Durante il primo semestre di questo anno accademico hai seguito le lezioni in presenza o sei stato non frequentante?
44 risposte



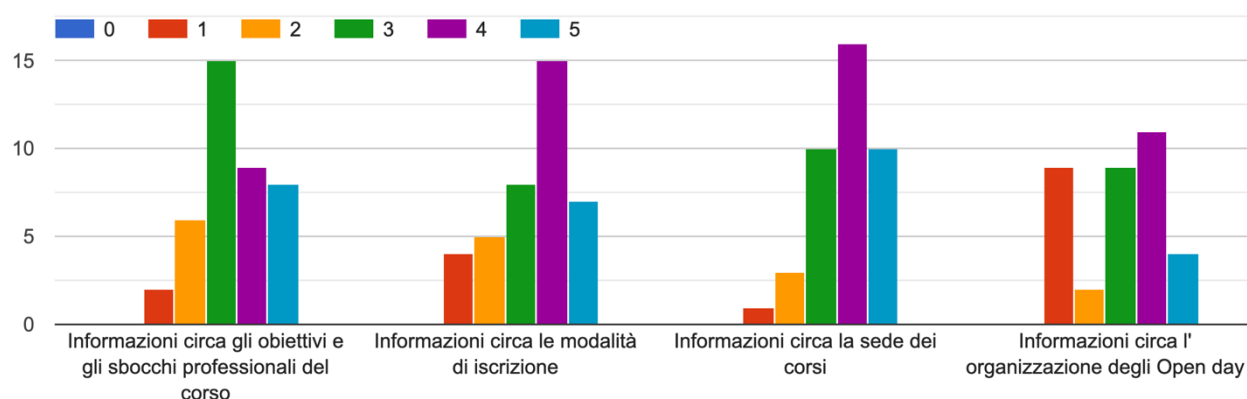
- Ho frequentato in presenza tutti i corsi impartiti nel primo semestre
- Ho frequentato in presenza solo alcuni corsi impartiti nel primo semestre (più di uno)
- Ho frequentato in presenza solo un corso del semestre
- Non ho frequentato le lezioni in presenza

Q9bis - Rispondi solo se alla domanda Q9 hai dichiarato di non aver seguito in presenza tutti i corsi o più di un corso nel primo semestre. Puoi indicare l... deciso di non seguire tutte le lezioni in presenza?
8 risposte



- Mia indisponibilità a spostarmi
- Difficoltà nell'utilizzo dei mezzi di trasporto pubblici (orari non compatibil...)
- L'organizzazione dell'orario mi rende difficile partecipare a tutte le lezioni
- Difficoltà incontrate nel trovare posto in aula
- Preferisco studiare il materiale didattico in autonomia senza il supporto del do...
- Nel primo semestre ero ancora iscritto...

Q10 - In base alla tua esperienza, quanto reputi efficace il sito internet del Corso di Studi Pro.Ge.A.S. (www.progeas.unifi.it) riguardo ai seguenti aspetti (0 p...ace)? (N.B. Rispondere solo se si è utilizzato il sito)



Q11 - Eventuali osservazioni e consigli di varia natura

3 risposte

- Le date di esami devono essere più distanziate. Orari delle lezioni più consoni. La mensa che è strettamente necessaria per gli studenti che rimangono anche il pomeriggio
- I problemi del corso sono diversi ma il principale è che Prato non è una città universitaria, ci sono problemi con la mensa che avendo 20 posti risulta spesso piena e il servizio non è disponibile la sera e durante il week end. Non esistono alloggi universitari e trovare delle camere soprattutto per uomini è davvero complesso, per non parlare dei prezzi che sono allucinanti. Siamo obbligati a pagare il servizio per i trasporti pubblici ma solo di Firenze e non è inclusa la tratta Firenze-Prato. Gli insegnamenti ed alcuni atteggiamenti di alcuni professori, risultano essere poco stimolanti, soprattutto se ci si ritrovano professori intenti nella lettura delle proprie email mentre si sostiene l'esame (orale), la cosa risulta a mio avviso molto irrispettosa nei confronti di chi sta sostenendo la prova.
- considerato che la maggior parte è pendolare servono sconti per i mezzi per arrivare a Prato, in più dovendo rimanere spesso anche il pomeriggio, se impossibile attivare la mensa, trovare degli sconti per studenti per comprare il pranzo.